



# Sonata



**HYUNDAI**

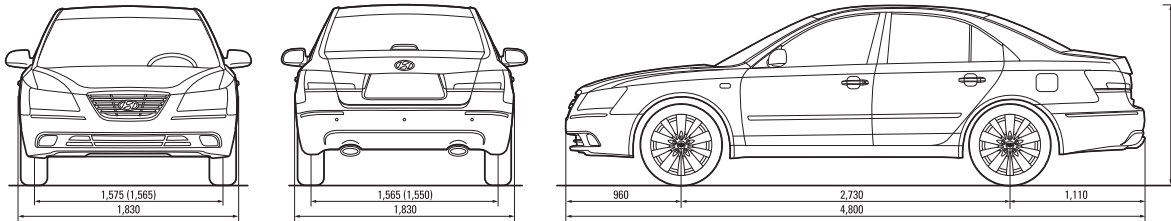
WWW.HYUNDAIMOTORS.CO.IL

ההצלחה השקטה

## מפרט טכני - מידות

מידות (מ"מ):

4,800	אורך
1,832	רוחב
1,475	גובה
2,730	רוחק סרנים
10,920	רדיוס סיבוב
165	מרווח קרקע
1,110	מרווח רגליים קדמי
950	מרווח רגליים אחורי
1,460	מרווח כתפיים קדמי
1,445	מרווח כתפיים אחורי
1,020	מרווח ראש קדמי
970	מרווח ראש אחורי
1,410	מרווח מתניים קדמי
1,405	מרווח מתניים אחורי
462	נפח תא מטען ללא קיפול מושבים (ליטר)
1,550 (3.3 - 1,660)	משקל עצמי (ק"ג)
2,030 (3.3 - 2,130)	משקל כולל מורשה (ק"ג)
70	קיבולת מיכל דלק (ליטר)




כלמוביל בע"מ - יונדאי רחוב העמל 20, פארק אפק, ראש העין, טל': 03-9154330, פקס: 03-9014801



ההצלחה השקטה

## צבעים וריפודים


### ריפוד שחור – בדגמים:



אפור JP

כסוף כהה BK

כסוף YS



אדום כהה DJ

לבן פנייה AJ

### ריפוד בז' – בדגמים:



כחול כהה JT

בז' DY

שחור AA

## אבזור SONATA

3.3 Luxury	2.4 Luxury	2.0 Executive	
-	-	+	תיבת הילוכים אוטומטית 4 הילוכים
+	+	-	תיבת הילוכים אוטומטית 5 הילוכים
+	+	+	ג'ניטים מסגסוגת קלה
+	+	+	חלון שמש חשמלי
+	+	+	הגה מתכוונן לגובה ולעומק
+	+	+	מחשב דרך
+	+	-	מערכת בקרת שיוט CRUISE CONTROL
+	+	-	חיישן אורות
+	+	-	מערכת אזעקה מקורית עם שלט
+	+	-	מגיני בוץ
+	+	+	תא כפפות עם נעילה ותאורה
+	+	+	נעילה מרכזית
+	+	+	חלונות חשמל
+	+	+	תאורת מפות קדמית
+	+	+	תא אחסון עילי למשקפיים
+	+	+	בקרת אקלים CLIMATE CONTROL
+	+	+	מסנן אבקנים ופיח למערכת המיזוג/אוורור
+	+	+	גלגל הגה מצופה עור
+	+	+	ידיית הילוכים מצופה עור
-	-	+	מושבנים עם ריפוד בד מהודר
+	+	-	מושבנים עם ריפוד עור
+	+	-	מושב נהג חשמלי
+	+	+	שליטה על מערכת השמע מגלגל ההגה
+	+	+	מערכת שמע מקורית עם קורא MP3
+	+	-	כניסות AUX + USB
+	-	-	מערכת שמע עם מחליף דיסקים, מגבר וסאב וופר

3.3 Luxury	2.4 Luxury	2.0 Executive	מפרט בטיחות
+	+	+	כרית אייר לנהג ולנוסע
+	+	+	כריות צד קדמיות לנהג ולנוסע
+	+	+	כריות וילון קדמי + אחורי
+	+	+	אפשרות לניתוק כריות במושב הנוסע
+	+	+	מערכת בלמים ABS+EBD
+	+	+	ESP - מערכת בקרת יציבות
+	+	+	מערכת בקרת משיכה TCS
+	+	+	חגורות בטיחות קדמיות עם קדם מותחנים
+	+	-	משענות ראש קדמיות אקטיביות
+	+	+	משענות ראש מתכוונות
+	+	+	קורות חיזוק בדלתות
+	+	+	נקודת עיגון למושב בטיחות לתינוקות בתקן ISOFIX
+	-	-	מערכת AGCS
+	+	+	פנסי ערפל קדמיים
+	+	-	מראה פינימית עם חיישן נגד סנוור CROMIC MIRROR

3.3 Luxury	2.4 Luxury	2.0 Executive	תצורת דלק
			ע"פ פרסומי היצרן ובתנאי ניסוי מעבדה
7.1	9	9.9	עירוני (ק"מ/ליטר)
13.5	15.1	14.9	מחוץ לעיר (ק"מ/ליטר)
10.1	12	12.6	משולב (ק"מ/ליטר)

3.3 Luxury	2.4 Luxury	2.0 Executive	CO <sub>2</sub>
			ע"פ פרסומי היצרן ובתנאי ניסוי מעבדה
332	264	240	עירוני (גרם/ק"מ)
178	159	159	מחוץ לעיר (גרם/ק"מ)
235	198	189	משולב (גרם/ק"מ)

3.3 A/T	2.4 A/T	2.0 A/T	מפרט טכני
			מנוע
אלומיניום, 6 גלילים, DOHC, DCVVT	אלומיניום, 4 גלילים, DOHC, DCVVT	אלומיניום, 4 גלילים, DOHC, DCVVT	סוג
3342	2359	1998	נפח מנוע (סמ"ק)
92.0x83.8	88.0x97.0	86.0x86.0	קדח/מהלך (מ"מ)
10.4:1	10.5:1	10.5:1	יחס דחיסה
6000/250	6000/174	6200/164	הספק מירבי (כ"ס/סל"ד)
3500/31.6	4000/23.1	4500/20.1	מומנט מירבי (קג"מ/סל"ד)

3.3 A/T	2.4 A/T	2.0 A/T	תיבת הילוכים
			סוג
אוטומטית, 5 הילוכים, H-MATIC	אוטומטית, 5 הילוכים, H-MATIC	אוטומטית, 4 הילוכים, H-MATIC	יחסי העברה:
-	-	-	ראשון
3.789	3.789	2.842	שני
2.064	2.064	1.529	שלישי
1.421	1.421	1.000	רביעי
1.034	1.034	0.712	חמישי
0.728	0.728	-	אחורי
3.808	3.808	2.480	סופי
3.333	3.676	4.407	

3.3 A/T	2.4 A/T	2.0 A/T	הגה
סבבת ומוט משוון, סופג אנרגיה וקורס בעת תאונה, מוגבר כוח	סבבת ומוט משוון, סופג אנרגיה וקורס בעת תאונה, מוגבר כוח	סבבת ומוט משוון, סופג אנרגיה וקורס בעת תאונה, מוגבר כוח	

3.3 A/T	2.4 A/T	2.0 A/T	בלמים
מערכת כפולה מוגברת כח, ABS+EBD	מערכת כפולה מוגברת כח, ABS+EBD	מערכת כפולה מוגברת כח, ABS+EBD	קדמיים
דיסקים מאוררים "16"	דיסקים מאוררים "15"	דיסקים מאוררים "15"	אחוריים
דיסקים מאוררים "15"	דיסקים מאוררים "14"	דיסקים מאוררים "14"	

3.3 A/T	2.4 A/T	2.0 A/T	מתלים
עצמאיים, עצם עצה כפולה ומוט מייצב	עצמאיים, עצם עצה כפולה ומוט מייצב	עצמאיים, עצם עצה כפולה ומוט מייצב	קדמי
עצמאיים, רב חיבורי ומוט מייצב	עצמאיים, רב חיבורי ומוט מייצב	עצמאיים, רב חיבורי ומוט מייצב	אחורי
225/50R17	215/60R16	215/60R16	צמיגים
גודל מלא	גודל מלא	גודל מלא	גלגל חלופי

3.3 A/T	2.4 A/T	2.0 A/T	ביצועים
7.7	9.8	11.4	תאוצה 0-100 קמ"ש (שניות)
5.1	7.0	8.3	תאוצה 80-120 קמ"ש (שניות)
230	210	194	מהירות מירבית (קמ"ש)
11.2	11.5	11.5	ביצועי בלימה 0-50 קמ"ש (מטר)
39.3	40.3	40.3	ביצועי בלימה 0-100 קמ"ש (מטר)